

SOLUÇÕES DE TRANSPORTE EM TEFLON (PTFE)



Fornecemos uma ampla gama de correias transportadoras padrão e específicas.

Tecidos e materiais revestidos com PTFE, que incluem fibra de vidro e aramida revestidas com PTFE. Malha de poliéster e borracha, específicas para máquinas enfardadeiras.

As opções adicionais incluem:


- Vários tipos de opções de fixação
- Reforço das bordas
- Identificação no tapete, o que pode ser particularmente útil se as referências em lote forem necessárias pelo utilizador final ou pelos revendedores
- Largura de até 5200 mm em malha aberta
- Correias laminadas de filme fundido específicas para aplicações de cozimento em que calor e gordura podem causar problemas



CORREIAS DE FUSÃO

Temperatura máxima:
260°

Largura máxima:
2600mm



CORREIAS DE ENCAPSULAMENTO EM FIBRA DE VIDRO

Temperatura máxima:
260°


Largura máxima:
4000mm



CORREIAS DE SECAGEM (SERIGRAFIA)

Temperatura máxima:
260°

Largura máxima:
4000mm



CORREIAS DE EMBALAGEM

Temperatura máxima:
260°

Largura máxima:
1000mm



CORREIAS DE ENCAPSULAMENTO EM SILICONE

Temperatura máxima:
232°

Largura máxima:
1000mm



CORREIAS DE SELAGEM

Temperatura máxima:
260°


Largura máxima:
1000mm



CORREIAS PARA PAINÉIS SOLARES

*Temperatura máxima:
260°*

*Largura máxima:
2600mm*



CORREIAS DE SECAGEM (COMIDA ANIMAL)

*Temperatura máxima:
260°*

*Largura máxima:
5200mm*



CORREIAS DE SECAGEM (INDÚSTRIA TÊXTIL)

*Temperatura máxima:
260°*


*Largura máxima:
5200mm*



CORREIAS PARA ÁREA ALIMENTAR (GRELHADOS)

*Temperatura máxima:
260°*

*Largura máxima:
1500mm*



CORREIAS DE SECAGEM (LATAS DE BEBIDAS)

*Temperatura máxima:
260°*

*Largura máxima:
5200mm*



CORREIAS PARA PANIFICAÇÃO

*Temperatura máxima:
260°*

*Largura máxima:
1100mm*



CORREIAS DE ARREFECIMENTO (CONFEITARIAS)

*Temperatura máxima:
240°*

*Largura máxima:
2800mm*



CORREIAS DE SECAGEM (CEREAIS)

*Temperatura máxima:
260°*

*Largura máxima:
5000mm*



CORREIAS DE SECAGEM (INDÚSTRIA ALIMENTAR)

*Temperatura máxima:
260°*

*Largura máxima:
5000mm*




CORREIAS PARA EXTRUSÃO DE BORRACHA

*Temperatura máxima:
260°*

*Largura máxima:
2600mm*





**CORREIAS DE SECAGEM
(NÃO-TECIDOS)**

*Temperatura máxima:
260°*

*Largura máxima:
5200mm*



**CORREIAS PARA
COMPÓSITOS LAMINADOS**

*Temperatura máxima:
260°*

*Largura máxima:
2600mm*



CORREIAS DE CURA

*Temperatura máxima:
260°*

*Largura máxima:
3600mm*



**CORREIAS DE SECAGEM
(MASSAS)**

*Temperatura máxima:
240°*


*Largura máxima:
3600mm*



**CORREIAS DE
DESIDRATAÇÃO**

*Temperatura máxima:
120°*

*Largura máxima:
4000mm*



**CORREIAS PARA
ENFARDADEIRAS**

*Temperatura máxima:
80°*

*Largura máxima:
1500mm*



**CORREIAS DE SECAGEM
(POLYESTER)**

*Temperatura máxima:
120°*

*Largura máxima:
4000mm*



CORREIAS PARA FORNOS

*Temperatura máxima:
260°*

*Largura máxima:
1500mm*